







[illegible]

CONVENÇÕES	
	ALVENARIA EXISTENTE
	ALVENARIA A CONSTRUIR
	INÍCIO DE ASSENTAMENTO DO REVESTIMENTO

LEGENDA DE ACABAMENTOS	
	PISOS
6	PISO EM PORCELANATO TÉCNICO (MASSA (NÍCA) 60x60cm RETIFICADO COLEÇÃO GRÂNULOS COR: PLATINA NA REF.: ELMAR, ASSENTADO COM JUNTAS DE 1mm E RETIFICADO COR: PLATINA NA REF.: ELMAR, QUANTIZOU OU EQUIVALENTE.
	RODAPÉS
1	RODAPÊ EM GRANITO CINZA CORMUBA POLIDO, RETO, H=10cm, EMBUTIDO 1cm na ALVENARIA.
	SOLEIRAS
01	SOLEIRA EM GRANITO CINZA CORMUBA POLIDO e=2cm, LARGURA VARIÁVEL.
	PAREDES
14	REVESTIMENTO NÓRDICO SHOW BRILHANTE RETIFICADO 32x59cm REF: INCEPA, ASSENTADO COM JUNTAS DE 1mm E REJANTE FLEXível COR: BRANCO REF.: IMAR, QUANTIZOU OU EQUIVALENTE.
	FORRO
4	FORRO EM PLACAS DE GESSO ACATONADO USO =0,21mm, REF.: KNAUF, ENAUSADO E PINTADO C/ TINTA ACRÍLICA ACABAMENTO FOSCO COR: BRANCO NEVE REF.: SUYNIL OU EQUIVALENTE.
LOUÇAS, METAIS E ACESSÓRIOS	

[illegible]

LEGENDA ESQUADRIAS			
CÓD.	DIM.	DESCRIÇÃO	QTD.
PZ1	90x210	PORTA TIPO VENEZIANA FIXA EM ALUMÍNIO ANODIZADO COR: BRANCO.	1
J2	100x50	JANELA TIPO VENEZIANA FIXA VAZADA EM ALUMÍNIO ANODIZADO COR: BRONZE (COR SIMILAR AO PADRÃO EXISTENTE NAS FACHADAS).	2

REVISÃO	DATA	DESCRIÇÃO
1	30/06/2023	REVISÃO GERAL
2		
3		
4		



MINISTÉRIO PÚBLICO DE MINAS GERAIS
CENTRO DE CONVENÇÕES

DETALHAMENTO

DISCIPLINA		ARQUITETURA / ACÚSTICA / LUMINOTECNIA / CENOTÉCNICA	
CONTEÚDO		ESCALA: 1/25 DATA: 30/06/2023	
PLANTAS E CORTES: COZINHA.			
R.T.	COORDENAÇÃO	VERSÃO	01
	ALESSANDRA BRAGA MADUREIRA - CAUI: 420.263-0 COLABORADORES LUIS CARLOS MOREIRA VALLES - CAUI: 429.499-8 JAIRDO CAMARA REZENDE - CAUI: 429.317-8	FOLHA:	14/43
DIREITOS AUTORAIS RESERVADOS			